


選填志願應有的 思維與策略

主講人：張安民 主任



● CCHS 精誠

【113年7月31日】

前言

- 今年分發入學招生是近3年最少，只有3.7萬個名額，較去年減少 5,215 人
- 今年數學甲和化學的5標都是近3年最高，生物53級分是今年各科最高頂標。其餘生物、歷史、地理與公民與社會考科的五標較為接近
- 最低登記標準落在「英文、數學A、數學甲」及「英文、數學B、物理」的組合，均為3科合計25級分
- 分科測驗的落點選填和申請入學，是完全不一樣的概念，100志願不需精準的落點，而申請只有6個自願，只要有個判斷的準則
- 多填機會就大，分清楚：夢幻自願、理想自願、安全自願
- 依個人興趣、性向、能力與價值觀排列順位

預祝

順利上榜，考上理想的學校

分發入學規則介紹



 最新消息

日期	事項
113.07.29	【新聞稿】 113學年度分發入學招生訊息公告
113.07.29	【公告】 113學年度分發入學招生訊息(含回流後招生名額、成績人數累計表、最低登記標準)
113.07.29	【系統開放】 113學年度分發入學繳費及登記進度查詢系統
113.07.29	【公告】 113學年度分發入學登記志願單機版開放使用，請下載離線版

 最新消息

日期	事項
113.07.29	【新聞稿】 113學年度分發入學招生訊息公告
113.07.29	【公告】 113學年度分發入學招生訊息(含回流後招生名額、成績人數累計表、最低登記標準)
113.07.29	【系統開放】 113學年度分發入學繳費及登記進度查詢系統
113.07.29	【公告】 113學年度分發入學登記志願單機版開放使用，請下載離線版

 招生簡章

113學年度簡章內容

- [總則](#)
含各項時程、學力審查及特種生加分優待申請、登記程序、分發程序等
- [校系分則](#)
- [採計術科考試校系相關規定](#)
- [附錄及附表 \(含學校住宿獎助學金等資料\)](#)

發售方式 (依表訂日期或售完為止)

相關訊息

常見問題Q&A

 最新消息

日期	事項
113.07.29	【新聞稿】 113學年度分發入學招生訊息公告
113.07.29	【公告】 113學年度分發入學招生訊息(含回流後招生名額、成績人數累計表、最低登記標準)
113.07.29	【系統開放】 113學年度分發入學繳費及登記進度查詢系統
113.07.29	【公告】 113學年度分發入學登記志願單機版開放使用，請 下載離線版

CHING CHENG

分科測驗(110前指考)

考試訊息

試務專區

簡介

考試說明

參考試卷

研究用試題

歷年試題及答題卷

佳作

選才文摘

統計資料

工作報告

考試訊息

選擇年度

全部

查詢

日期	標題
113-07-29	113學年度分科測驗成績複查申請暨查詢系統操作說明
113-07-29	113學年度分科測驗成績複查申請暨查詢系統操作說明
113-07-29	113學年度分科測驗成績複查申請暨查詢系統操作說明
113-07-29	113學年度分科測驗成績複查申請暨查詢系統操作說明

考試訊息

試務 考試訊息

簡介

考試說明

參考試卷

研究用試題

歷年試題及答題卷

佳作

選才文摘

統計資料

工作報告

成績證明

下載專區

字級： A⁺ A A⁻ 分享： f

首頁 / 分科測驗(110前指考) /

學科能力測驗

考試訊息

試務專區

簡介

考試說明

參考試卷

研究用試題

試辦考試

歷年試題及答題卷

佳作

選才文摘

統計資料

工作報告

成績證明

下載專區

統計資料

113學年度學科能力測驗統計圖表

考生基本資料

1. 報名人數統計總表
2. 各考區及各分區試場考生人數統計表
3. 各選考組合報名人數總表
4. 缺考人數統計總表
5. 各集報學校報名人數統計表

成績統計

1. 原得總分與級分對照表
2. 各科級分人數分布表
3. 2至4科不同科目組合級分人數分布表
4. 各科級分人數百分比分布圖
5. 各科成績標準一覽表

113年學測成績轉換分科測驗級分查詢

分科測驗(110前指考)

考試訊息

試務專區

簡介

考試說明

參考試卷

研究用試題

歷年試題及答題卷

佳作

考試訊息

選擇年度

全部

查詢

日期	標題
113-07-29	113學年度分科測驗成績相關統計資料說明會
113-07-29	113學年度分科測驗成績查詢

113學年度分科測驗成績相關統計資料說明會(因開會取消)

113學年度學科能力測驗 / 成績查詢

開放時間：113年2月27日上午9時~113年8月31日下午5時

請輸入下列資料查詢成績

應試號碼

身分證號(或居留證號)

驗證碼

輸入下方計算結果

14 + 3 =

查詢成績

< 返回試務專區

成績相關統計資料說明

今年分發入學重要的時間點

7/29~8/4(12:00止)繳交登記費



8/1~8/4 (下午4:30止)登記分發志願



8/15公告錄取名單



8/15~8/19 (下午5:00止) 有疑義者申請複查

分發入學的基本規則

第一步驟	第二步驟	同分比序
學科能力測驗及英語聽力檢定標準	採計科目及加權	同分參酌順序
1. 國文(前標) 2. 英文(頂標)	英文(學測) x 2.00	1
	國文(學測) x 1.50	2
	數學B(學測) x 1.00	3
	歷史(分科) x 1.00	4
英聽 (A級)	地理(分科) x 1.00	5

113學測檢定標準

	頂標	前標	均標	後標	底標
國文	13	12	11	9	8
英文	13	11	8	5	3(-1)
數學A	12(+1)	10(+1)	7	5	3(-1)
數學B	12	9(-1)	6(-1)	4	3
社會	13(+1)	12(+1)	10(+1)	8	6
自然	13	12(+1)	9	6	5

各科採計比例

	不加權	加權25%	加權50%	加權75%	加權100%	合計	採計百分比
數學甲	267	31	80	16	121	515	28.00%
物理	259	28	77	7	91	462	25.12%
化學	260	30	73	9	64	436	23.71%
生物	87	20	70	12	72	261	14.19%
歷史	318	18	50	28	101	515	28.00%
地理	132	5	18	15	43	213	11.58%
公民	313	11	68	40	131	563	30.61%
國文	655	77	266	30	522	1,550	84.28%
英文	610	102	327	56	414	1,509	82.06%
數學A	74	6	29	2	32	143	7.78%
數學B	201	8	57	12	52	330	17.94%
社會	51	1	21	4	37	114	6.20%
自然	22	2	4	4	13	45	2.45%
術科	9	0	3	1	44	57	3.10%

三項規定



- 113學年度大學分發入學採計科目組合及最低登記標準一覽表，考生採計科目未加權之級分和須高於最低登記標準始得分發
- 採計科目加權後總成績相同時，依同分參酌順序逐科以60級分制（術科考試以百分制）比較成績，擇優錄取，若比較至最後一科仍相同時，再依同分參酌順序逐科以「換算級分前之實得分數」比較成績，擇優錄取。比較至最後一科仍相同者，致使校系之錄取人數超出招生名額時，則一併錄取
- 各校系採計之科目或術科考試採計之項目，若考生未報考，該校系將不予分發。若報考但缺考，該科以0(級)分計算，仍可參與分發

採計科目組合及最低登記標準一覽表

採計科目組合	採計科系數	招生名額	最低登記標準
公民、國文、英文	164	3,190	54
歷史、國文、英文	150	3,002	56
數甲、物理、化學、國文、英文	124	2,614	61
數甲、國文、英文	108	2,220	42
公民、國文、英文、數B	105	2,481	60

採計科目組合及最低登記標準一覽表


採計科目組合	採計科系數	招生名額	最低登記標準
生物、國文、英文	56	948	51
公民、國文、社會	52	932	63
數甲、物理、化學、英文	52	1,101	36
歷史、公民、國文	45	985	65
數甲、物理、化學、生物、英文	45	921	52



113學測與分科測驗級分制調整說明

113學測成績換算60級分制

- 不是分科測驗60級分=考卷原始分數100分
- 不是學測的15級分=分科測驗的60級分
- 級距是用成績前1%考生的平均分數除以60(級分)算出各科級距
- 將各科前1%考生的平均分數除以60，計算出各科級距，再做出級分對照表



分科測驗數據變化

報考人數與招生名額

學年度	109	110	111	112	113
考生總人數	43,754	40,918	29,086 (-11,832)	42,257 (+13,171)	42,141 (-116)
登記生總人數	36,781	34,569	25,297 (-9,527)	35,600 (+12,500)	38,000 (預估)
招生名額(含回流)	33,278	36,327	39,350 (+3,023)	42,479 (+3,129)	37,264 (-5,215)

報考的人多，可填志願減少，小心選填避免落榜

回流後名額差異

學校	名額
國立大學	17,685 (-66)
私立大學	19,579 (-5,149)
總計	37,264 (-5,215)

私立大學名額減少很多

重點學校招生名額變化

大學名稱	名額
台灣大學	1,475 (-86)
清華大學	611 (-51)
陽明交通大學	611 (-12)
成功大學	1,390 (-31)
政治大學	1,128 (+68)
師範大學	613 (-14)
中興大學	908 (-64)
中央大學	678 (-10)
中山大學	471 (-85)
中正大學	798 (+1)

大學名稱	名額
文化大學	1,265 (-1,011)
淡江大學	1,809 (-400)
輔仁大學	1,570 (-112)
東海大學	1,159 (-74)
義守大學	887 (-418)
銘傳大學	1,425 (-22)
東吳大學	1,214 (-67)
實踐大學	885 (-79)
長榮大學	603 (-217)
世新大學	929 (-39)

113年分科五標

科目	頂標	前標	均標	後標	底標
數甲	45(+4)	38(+4)	27(+5)	18(+5)	12(+4)
化學	51(+5)	44(+5)	32(+3)	21(+1)	15
物理	48(-2)	41(-3)	28(-4)	18(-2)	14(-1)
生物	53	48	37(-1)	28(-1)	23
歷史	52	47	40(+1)	33(+1)	28(+2)
地理	51(-2)	47(-2)	40(-2)	33(-2)	28(-1)
公民	52(+1)	47	39(-2)	31(-2)	25(-2)

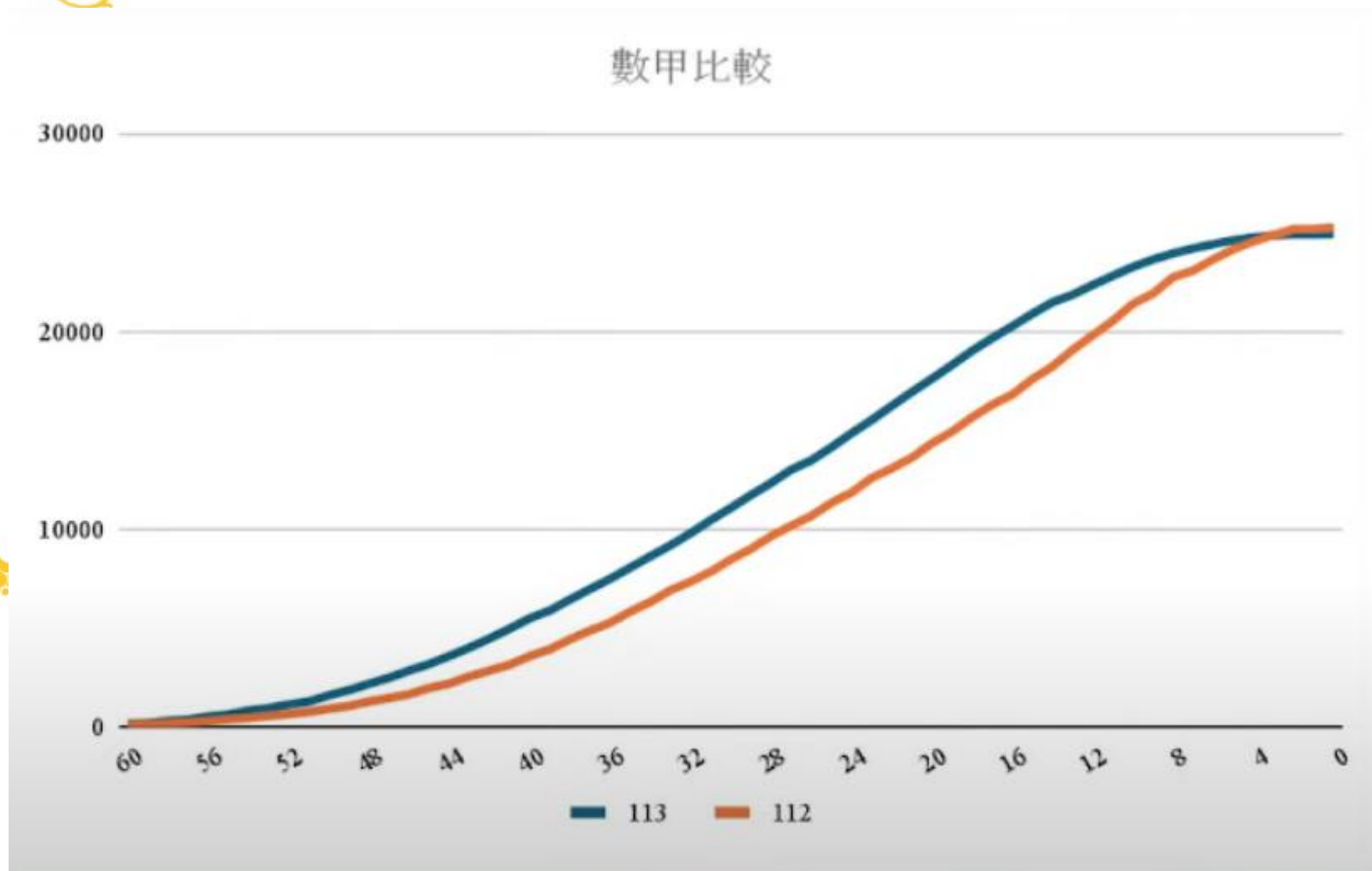
歷年五標與級分人數百分比分布圖：數學甲

學年度	頂標	前標	均標	後標	底標	頂標-底標	前標-後標
113	45	38	27	18	12	33	20
112	41	34	22	13	8	33	21
111	43	35	25	15	10	23	20
110	44	37	26	15	9	35	22
109	43	35	25	16	10	33	19
5 年平均	43.2	35.8	25	15.4	9.8	31.4	20.4
112-(5年平均)	1.8	2.2	2	2.6	2, 2	1.6	-0.4

數甲113年級分 與 112年級分對照

113年度			112年度		
級分	累計人數	累積百分比(%)	級分	累計人數	累積百分比(%)
60	177	0.71	60	129	0.51
59	205	0.82	58	204	0.81
55	638	2.56	52	668	2.65
51	1,293	5.19	48	1,299	5.14
47	2,498	10.02	43	2,570	10.18
45	3,192	12.81	41	3,156	12.5
42	4,485	18	38	4,441	17.59
36	7,500	30.1	32	7,355	29.13
30	11,081	44.46	25	11,333	44.88

數甲113級分 與 112級分比較圖



-330人

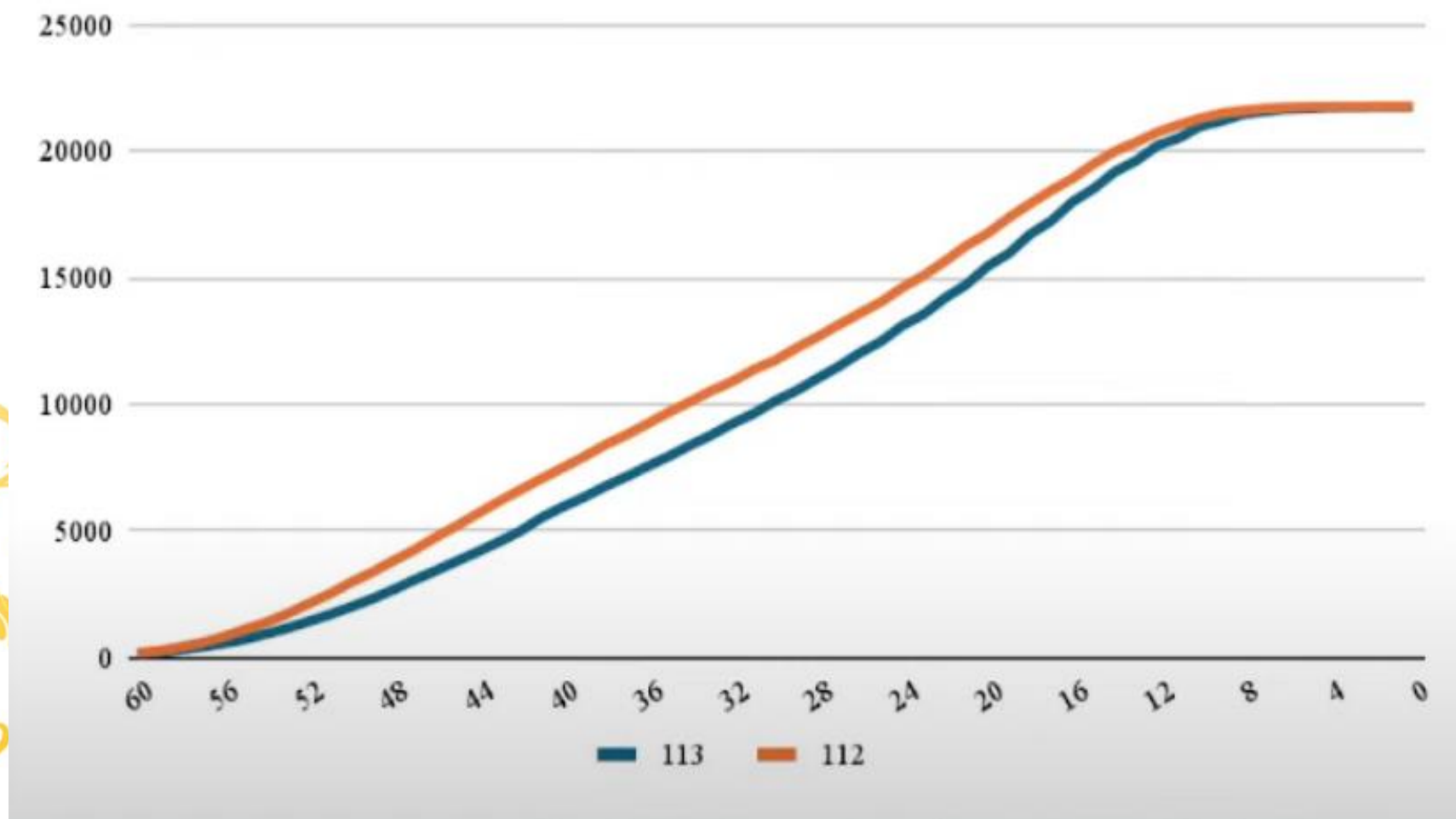
歷年五標與級分人數百分比分布圖：物理

學年度	頂標	前標	均標	後標	底標	頂標-底標	前標-後標
113	48	41	28	18	14	35	24
112	50	44	32	20	15	35	24
111	44	37	27	19	14	30	18
110	44	37	26	17	13	31	20
109	49	42	29	18	13	36	24
5 年平均	47	40.2	28.4	18.4	13.8	32.6	21.2
113-(5年平均)	1	0.8	-0.4	-0.4	0.2	2.4	2.8

物理113年級分 與 112年級分對照

113年度			112年度		
級分	累計人數	累積百分比(%)	級分	累計人數	累積百分比(%)
60	135	0.62	60	178	0.82
57	416	1.91	58	413	1.9
56	551	2.53	57	579	2.66
54	925	4.25	55	1,097	5.04
51	1,684	7.74	53	1,707	7.84
50	1,985	9.12	52	2,109	9.68
47	3,057	14.05	50	2,953	13.55
45	3,798	17.46	48	3,805	17.47
40	5,950	27.35	43	6,166	28.3

物理113級分 與 112級分比較圖



-31人

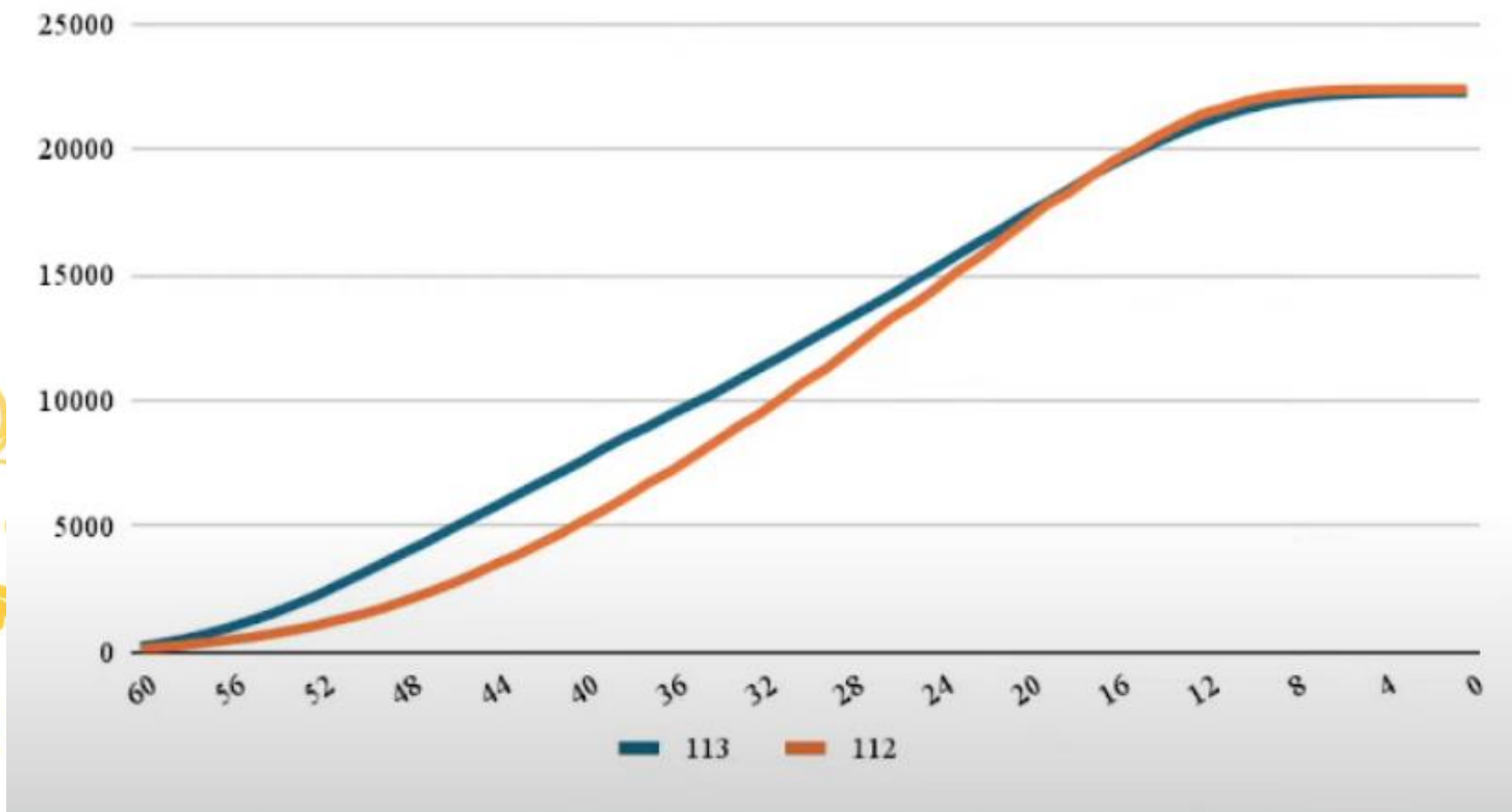
歷年五標與級分人數百分比分布圖：化學

學年度	頂標	前標	均標	後標	底標	頂標-底標	前標-後標
113	51	44	32	21	15	36	23
112	46	39	29	20	15	31	19
111	50	43	30	19	14	36	24
110	51	45	33	20	14	37	25
109	53	47	36	23	16	37	24
5 年平均	50.2	43.6	32	20.6	14.8	35.4	23
113-(5年平均)	0.8	0.4	0	0.4	0.2	0.6	0

化學113年級分 與 112年級分對照

113年度			112年度		
級分	累計人數	累積百分比(%)	級分	累計人數	累積百分比(%)
60	211	0.95	60	132	0.59
57	721	3.24	54	728	3.25
55	1,242	5.58	51	1,287	5.74
51	2,686	12.06	46	2,691	12.01
42	6,700	30.08	37	6,740	30.08
35	9,887	44.39	31	10,099	45.07
28	13,263	59.55	26	13,318	59.44
23	15,834	71.09	22	15,756	70.32
17	18,959	85.12	17	18,947	84.56

化學113級分 與 112級分比較圖



-134人

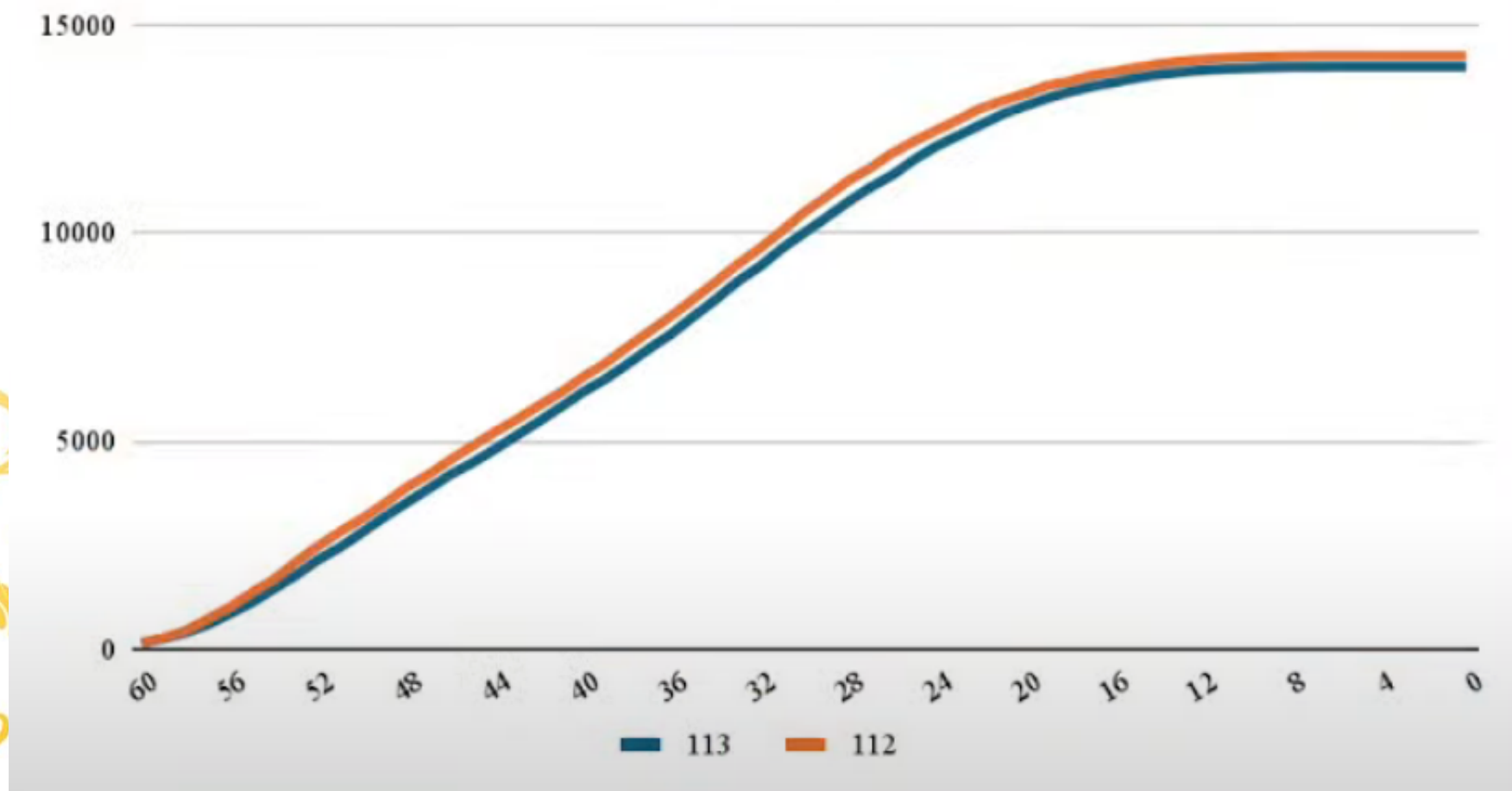
歷年五標與級分人數百分比分布圖：生物

學年度	頂標	前標	均標	後標	底標	頂標-底標	前標-後標
113	53	48	37	28	23	30	19
112	53	48	38	29	23	30	19
111	53	48	38	29	23	30	19
110	54	49	39	28	22	32	21
109	52	47	37	27	21	31	20
5 年平均	53	48	37.8	28.2	22.6	30.6	19.6
113-(5年平均)	0	0	-0.8	-0.2	0.4	-0.6	-0.6

生物112年級分 與 113年級分對照

113年度			112年度		
級分	累計人數	累積百分比(%)	級分	累計人數	累積百分比(%)
60	126	0.9	60	141	0.99
58	385	2.75	58	429	3.01
56	843	6.03	57	713	5
54	1,445	10.33	55	1,348	9.46
51	2,441	17.45	52	2,467	17.31
50	2,802	20.03	51	2,818	19.77
48	3,510	25.09	49	3,487	24.47
45	4,474	31.98	47	4,184	29.36
44	5,132	36.69	45	4,877	34.22

生物113級分 與 112級分比較圖



-265人

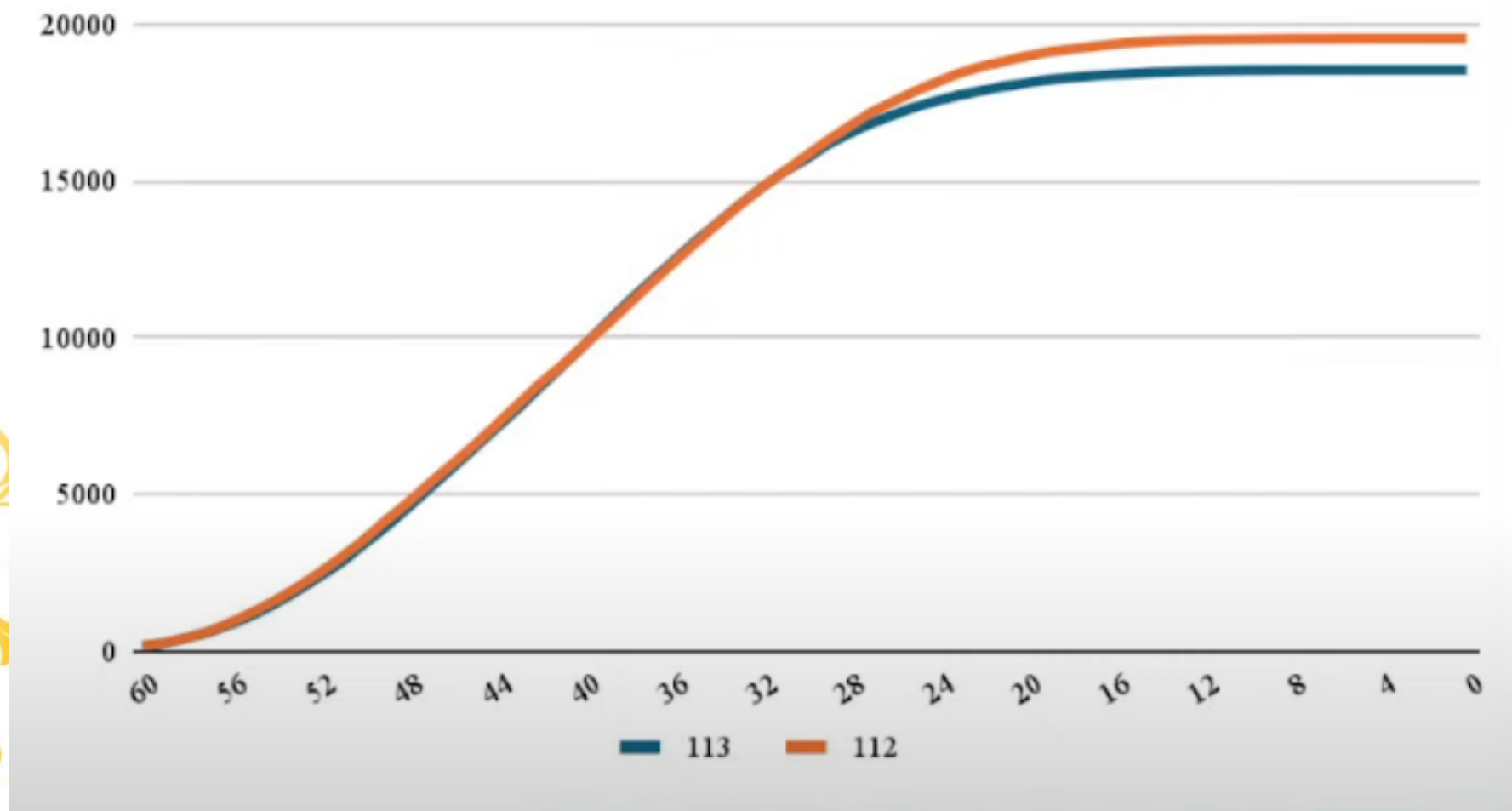
歷年五標與級分人數百分比分布圖：歷史

學年度	頂標	前標	均標	後標	底標	頂標-底標	前標-後標
113	52	47	40	33	28	24	14
112	52	47	39	32	26	26	15
111	52	48	41	33	28	24	15
110	54	51	45	37	31	23	14
109	52	48	40	32	26	26	16
5 年平均	52.4	48.2	41	33.4	27.8	24.6	14.8
113-(5年平均)	-0.4	-1.2	-1	-0.4	0.2	-0.6	-0.8

歷史113年級分 與 112年級分對照

113年度			112年度		
級分	累計人數	累積百分比(%)	級分	累計人數	累積百分比(%)
60	140	0.76	60	159	0.81
59	245	1.32	59	256	1.31
55	1,144	6.17	55	1,238	6.34
50	3,390	18.29	50	3,527	18.05
45	6,446	34.77	45	6,545	33.49
40	9,739	52.54	40	9,763	49.96
35	13,040	70.35	35	12,975	66.4
30	15,666	84.51	30	15,766	80.68
25	17,353	93.61	25	17,857	91.38

歷史113級分 與 112級分比較圖



-1005人

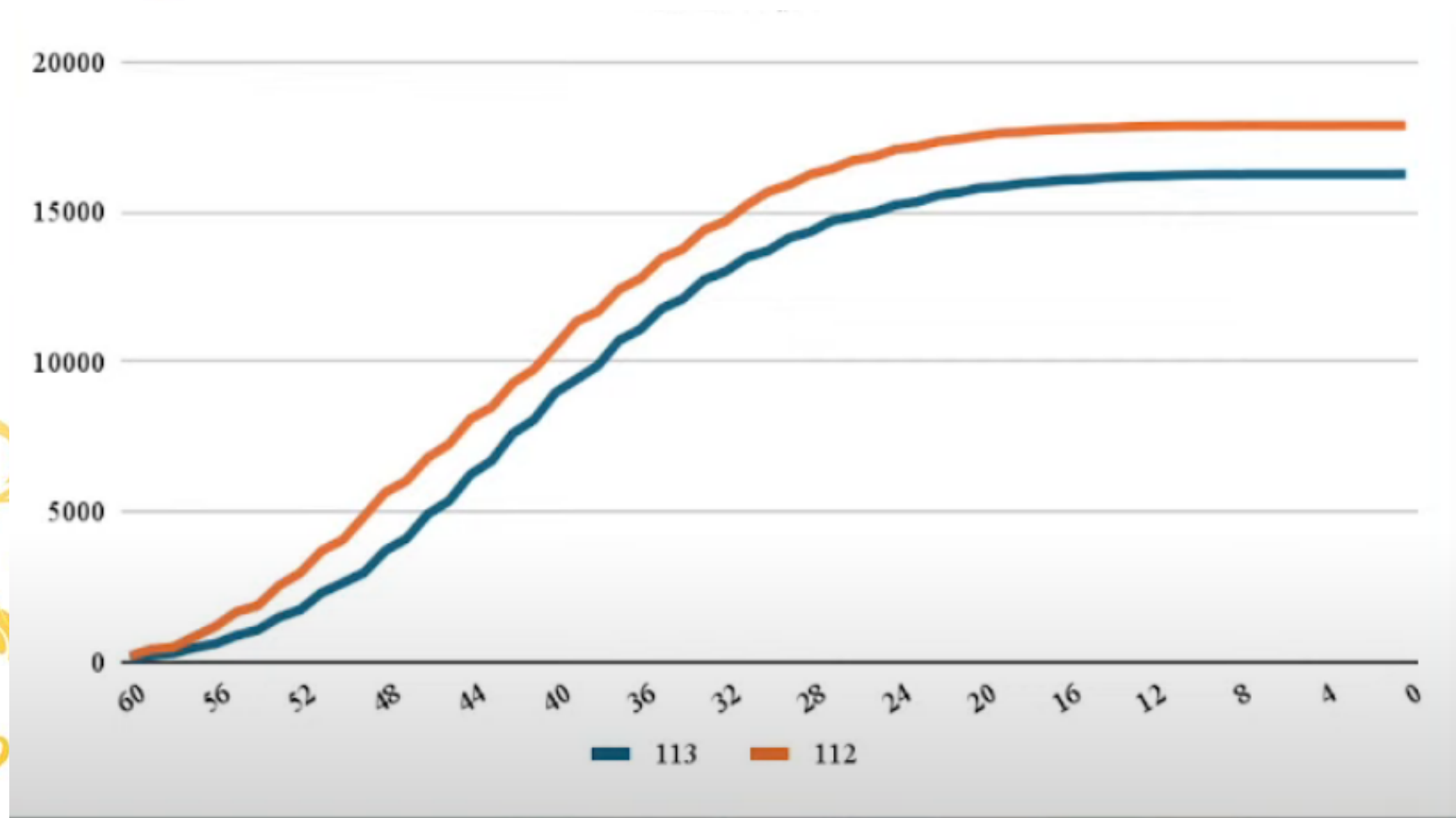
歷年五標與級分人數百分比分布圖：地理

學年度	頂標	前標	均標	後標	底標	頂標-底標	前標-後標
113	51	47	40	33	28	23	14
112	53	49	42	35	29	24	14
111	53	47	40	32	28	25	15
110	52	48	40	33	28	24	15
109	52	48	41	33	28	24	15
5 年平均	52.2	47.8	40.6	33.2	28.2	24	14.6
113-(5年平均)	-1.2	-0.8	-0.6	-0.2	-0.2	-1	-0.6

地理113年級分 與 112年級分對照

113年度			112年度		
級分	累計人數	累積百分比(%)	級分	累計人數	累積百分比(%)
60	104	0.64	60	188	1.05
57	471	2.9	58	480	2.68
54	1,060	6.52	56	1,173	6.56
51	2,300	14.15	53	2,542	14.22
47	4,108	25.27	50	4,065	22.74
43	6,241	38.39	46	6,810	38.09
40	8,972	55.19	42	9,294	51.99
35	11,774	72.42	38	11,673	65.29
30	13,700	84.27	34	13,762	76.98

地理113級分 與 112級分比較圖



-1,621人

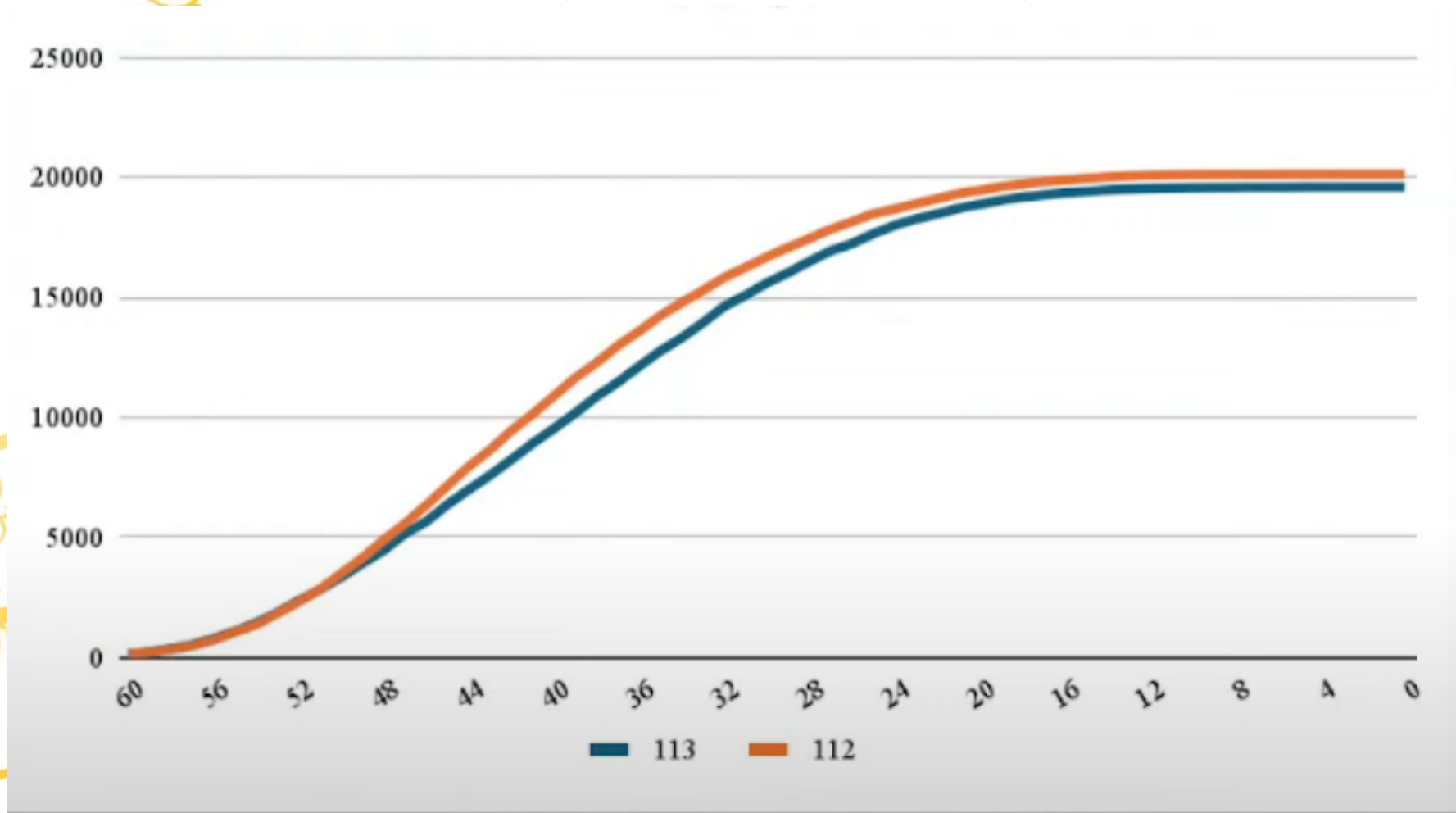
歷年五標與級分人數百分比分布圖：公民與社會

學年度	頂標	前標	均標	後標	底標	頂標-底標	前標-後標
113	52	47	39	31	25	27	16
112	51	47	41	33	27	25	14
111	51	48	41	33	27	25	15
110	51	46	39	32	28	23	14
109	52	48	42	35	30	22	13
5 年平均	51.4	47.2	40.6	33.2	27.4	24.4	14.4
113-(5 年平均)	0.6	-0.2	-1.6	-2.2	-2.4	2.6	1.6

公民113年級分 與 112年級分對照

113年度			112年度		
級分	累計人數	累積百分比(%)	級分	累計人數	累積百分比(%)
60	148	0.76	60	137	0.68
56	783	3.99	56	725	3.6
53	1,868	9.53	53	1,839	9.14
51	2,824	14.41	51	2,840	14.11
46	5,665	28.9	47	5,581	27.72
43	6,991	35.66	44	7,951	39.5
39	10,181	51.94	41	10,143	50.39
35	12,765	65.12	37	12,987	64.52
31	15,085	76.96	33	15,282	75.92

公民113級分 與 112級分比較圖



-528人

國文113年級分 與 112年級分對照

級分	113年度		112年度	
	累計人數	累積百分比(%)	累計人數	累積百分比(%)
60	247	0.63	254	0.64
58	712	1.81	670	1.69
56	1,565	3.98	1,556	3.93
54	3,290	8.36	3,063	7.73
52	5,641	14.34	5,327	13.44
50	8,688	22.09	8,446	21.32
48	12,353	31.4	12,040	30.39
46	16,090	40.9	15,876	40.07
44	19,976	50.78	19,719	49.77
42	23,461	59.64	23,441	59.16

英文113年級分 與 112年級分對照

級分	113年度		112年度	
	累計人數	累積百分比(%)	累計人數	累積百分比(%)
60	284	0.72	287	0.72
58	820	2.08	794	2
56	1,777	4.51	1,613	4.06
54	2,994	7.59	2,680	6.75
52	4,467	11.33	4,115	10.37
50	6,123	15.53	5,570	14.03
48	7,737	19.62	7,077	17.83
46	9,466	24.01	8,680	21.87
44	11,152	28.29	10,521	26.5
42	12,764	32.38	12,250	30.86

分發入學重點提醒

- 考生人數不變，招生人數減5,000人，私校成績可能提升，均標後考生安全志願範圍須增加。
- 數甲、化學分數偏高，數學頂標以上減1~4級分、前標~後標減5級分；化學頂標以上減1~5級分，頂標到均標減3~5級分，均標以下差異逐漸縮小。
- 地理考生減1,621人，分數偏低，頂標~後標加2級分
- 歷史考生減1,005人
- 物理頂標前加1~3級分，均標前加3~4級分。
- 公民均標以下減2級分。
- 各科人數與去年差異不大，百分比法可參考



八步驟帶你做簡易落點分析

跨年度落點評估的原則

- 在其他條件不變的情況下，將今年的級分轉換為比較基準，再將目標科系去年（或前年）錄取結果，也轉換為比較基準，以共同的基準進行比較，由此評估通過機率

- 比較基準：排名、PR值／百分比值

兩年度前提條件不變，原則如下：

- 分科測驗考生人數相當
- 科系熱門程度不變
- 採計科目與加權比重不變
- 去年招生名額且招生無缺額

落點分析八步驟

①各科
學測級分
分科級分

②160種成
績組合排名

③設定
30~120個目
標校系清單

④檢視是否
通過檢定

⑤評估能通
過的機率

⑥判斷校系
安全、理
想、夢幻

⑦調整目標
校系清單
重新配置
志願順序

⑧配置夢幻、
理想、安全
三段總計
30~100志願

小結：有三大變數需要掌握

- 選擇用排名還是百分比來看
- 是用單科來看，還是看總分去加權
- 參考112年，還是111年的分數標準

跨年度評估落點——以單科級分排名法評估

(把每一科目用排名換算成去年的級分，再與去年的錄取分做比較)

- 將自己今年的單科級分對照累積人數表，轉換成一排名
- 用此排名為基礎，比照去年各科級分累積人數表，轉換為去年級分
- 運用此轉換出的級分，帶入目標科系做加權，得到一轉換總級分

與去年目標科系的錄取總級分，進行比較

- 若轉換總級分，優於去年總級分，則為安全志願
- 若轉換總級分，相當於去年總級分，則為理想志願
- 若轉換總級分劣於去年總級分，則為夢幻志願

單科級分排名舉例

112學年成大資工

- 最低錄取分數為245級分
- ③採用排名為基準，換算成112年成績得：國50.5、英47.5、數甲46.5、物53.5、化41.5，總分239.5級分（都採0.5區間）
- ④故判斷此為夢幻志願，因為 $239.5 < 245$

考生113年成績

- ①國51、英48、數甲50、物51、化47，總分247級分
- ②排名轉換：
國7,135、英7,737、數甲1,610、物1,684、化4,405



[113學年度分科測驗各科級分人數百分比累計表](#)

[112學年度分科測驗各科級分人數百分比累計表](#)

跨年度評估落點—組合總分去加權排名法

(把加權分換算成原始總分)

以組合總分去加權排名法評估（適用於與去年相同、頂大頂標的科系）

1. 將目標科系去年的最低錄取分，換算成單科平均分、去加權總級分
2. 將去年的去加權總級分，換算成去年組合總分排名
3. 將自己的各科級分，帶入今年目標科系的採計加權後，得到加權總級分
4. 再將加權總級分換算為去加權總級分，可得到組合總分排名
5. 以兩年度排名為基準進行比較
 - ①若自己的排名優於去年的排名則為安全志願
 - ②若自己的排名相當於去年的排名則為理想志願
 - ③若自己的排名劣於去年的排名則為夢幻志願



去加權總級分排名範例—去加權算排名

112年清大特殊教育學系

- 最低錄取280級分
- 國 $\times 2.00$ 、英 $\times 2.00$ 、歷 $\times 1.00$ 、公 $\times 1.00$
- $280 / (2 + 2 + 1 + 1) = 46.667..$
①單科平均分
- $46.667 \times 4 = 186.67...$ ②去加權總級分
- 國、英、歷、公...186.67級分，為該組合③排名3,209名→用此排名

目標校系清大特殊教育學系

- 113年同樣組合，國 $\times 2.00$ 、英 $\times 2.00$ 、歷 $\times 1.00$ 、公 $\times 1.00$ 的去加權總級分3209名為186.01級分
- 考生去加權總級分188優於186.01級分，則清大特教為安全志願

參採：[112學年度大學分發入學採計科目組合成績人數累計表](#)、[113學年度大學分發入學採計科目組合成績人數累計表](#)

跨年度評估落點—PR值/百分比值

(考生人數雷同時，適合大部分狀況)

以PR值/百分比值評估

- 用去年目標科系最低錄取分，去加權換算為去年的PR值
- 以今年的科目採計加權，計算自己的去加權級分的PR值
- 比較自己的PR值與去年的PR值
 - ①若自己的PR值優於去年的排名則為安全志願
 - ②若自己的PR值相當於去年的排名則為理想志願
 - ③若自己的PR值劣於去年的排名則為夢幻志願

PR值/百分比值範例

112年政大法律系

- 國 $\times 1.00$ 、英 $\times 2.00$ 、歷 $\times 1.00$ 、公 $\times 1.00$ 、數 $\times 1.00$
- 最低錄取標準為307級分
- $307 / (2+1+1+1+1) = 51.167$.
. 單科平均分
- $51.167 \times 5 = 258.83 \cdots$ 去加權
總級分，為考生前2.34%

113年政大法律系

- 同樣組合2.34%，為258級分
- 考生去加權總成績259，相當於258級分，則政大法律系為理想志願



113年落點注意事項

- 今年整體考生人數與去年雷同，可用PR值法
- 以排名做為基準較保守，採PR值做為基準較樂觀
- 建議落點可參考112年數據(也可多參考幾年)
- 頂尖校系(醫學系)可比較排名和累計招生名額
- 頂標校系，可看PR值/百分比值
- 前標、均標校系，可參考排名
- 後標校系，應考慮招生名額減少，擴大安全志願範圍
- 重點是校系優先序

最佳落點：請多填10個志願

	學年度	109年	110年	111年	112年
全體登記生	填寫志願數之平均數	62	58	69	62
	填寫100個志願之百分比	21.59%	17.28%	28.84%	20.48%
錄取生	填寫志願之平均數	62	59	69	63
	錄取志願之平均數	24	16	14	23
未錄取登記生	填寫志願數之平均數	56	33	29	39

可能會影響落點的變因

- 同分參酌順序
- 招生名額變化
- 採計組合與加權變化
- 科系熱門程度變化
- 112缺額與否(前段學校)
- 選校不選系
- 蝴蝶效應

100個志願怎麼填？

夢幻志願10~30個	依照個人喜好高低進行排序，不必在意分數	有上算賺到
理想志願20~40個	先依據過往上榜分數由高至低進行排序，再依興趣調整。本區前5志願為最有可能的落點	避免落入低分陷阱學系
安全志願10~30個	先依照學校排序，再依分數與興趣調整（先選校再選系），確保最後一個志願一定會錄取	先求有，選校優先

跟別人比分數
跟自己比志願序

各校參考累積人數對照

台大 成大 清大 交大 成大	1%~8% 1%~10% 5%~16%	善用個人之最有利的 考科組合填志願
中央理工 中興農工 中正 中山商 北大文法商	10%~20% 10%~25% 5%~15%	成績落點偏中間的同 學可以大膽往前填
東吳法商 輔大外傳 淡江 銘傳商 實踐設計	10%~30% 20%~60% 30%~60%	今年考生大增，建議 填保底志願保守為上

【圖解】113「考試分發」網路登記志願系統



大學問編輯部



大學考試入學分發委員會
University Admission Committee

彰化縣精誠中學
CHING CHENG

友善提醒

- [周刊王CTWANT] 受到少子化影響，越來越多學校相繼停招、停辦，今年有4所私立大學同時退場，成為史上頭一遭，包括大同技術學院、東方設計大學、環球科技大學以及明道大學
- 吳忠春分析，預估118年度的大專新生人數將跌至谷底，到時可能至少有40所私立大專要面臨退場或轉型危機

(2024年6月2日新聞)

感謝聆聽

